



TIR SPORTIF

PROGRAMME DE TIR DES CADETS DE LA RESERVE US



Le Corps d'entraînement des officiers de réserve junior (JROTC) et le Civilian Marksmanship Program (CMP) ont mis en place un programme de formation de tir à la carabine dans le but d'accroître les connaissances et les compétences des cadets dans le maniement des armes.

Présentation du programme

Le Corps d'entraînement des officiers de réserve junior (JROTC) et le Civilian Marksmanship Program (CMP) ont mis en place un programme de formation de tir à la carabine dans le but d'accroître les connaissances et les compétences des cadets dans le maniement des armes.

La discipline de ce programme est exclusivement du tir à la carabine à air comprimé calibre 4,5mm.

Les cadets doivent recevoir une instruction sur le tir de précision avant de faire leur tir de qualification. Cette instruction est bâtie sur des normes et des procédures portant sur la qualification de tir de précision. L'instruction doit être réalisée par un instructeur de tir de précision JROTC.

L'instruction

L'instruction porte en particulier sur les sections suivantes des règlements et normes fournies par le CMP :

- **Section V**, qui comprend des cours sur la sécurité des armes à feu, le fonctionnement de la carabine et les procédures associées.

- **Section VII, modules A, B, C et D**, qui dispensent l'enseignement technique du tir, les réglages de visée et la notation, la position debout, la position couchée et la position à genoux.

Après que l'instruction sur la **section VII modules A et B** ait été effectuée, le tir de qualification dans la position debout peut être fait.

Après que l'instruction sur la **section VII module C** ait été effectuée, le tir de qualification dans la position couchée peut être fait.

Après que l'instruction sur la **section VII module D** ait été effectuée, le tir de qualification dans les 3 positions peut être fait.

Pour être admissible à l'insigne expert, le tir de qualification doit être fait en tirant dans les trois positions, debout, couché et à genou en une série de 30 coups consécutifs (10 dans chacune des positions).

L'accès aux tirs qualifiants est soumis à la réussite à un « test de sécurité » permettant d'attester que chaque candidat dispose du niveau requis d'instruction.

Les insignes de brevets obtenus par ce programme sont officiels et autorisés de port sur les uniformes des militaires et réservistes américains. Chaque militaire peut acquérir plusieurs niveaux, mais seul le brevet de plus haut niveau est porté.

Déroulement de l'instruction

Le CMP a formé les instructeurs JROTC du CSSD qui seront en charge de réaliser les instructions adéquates en France.

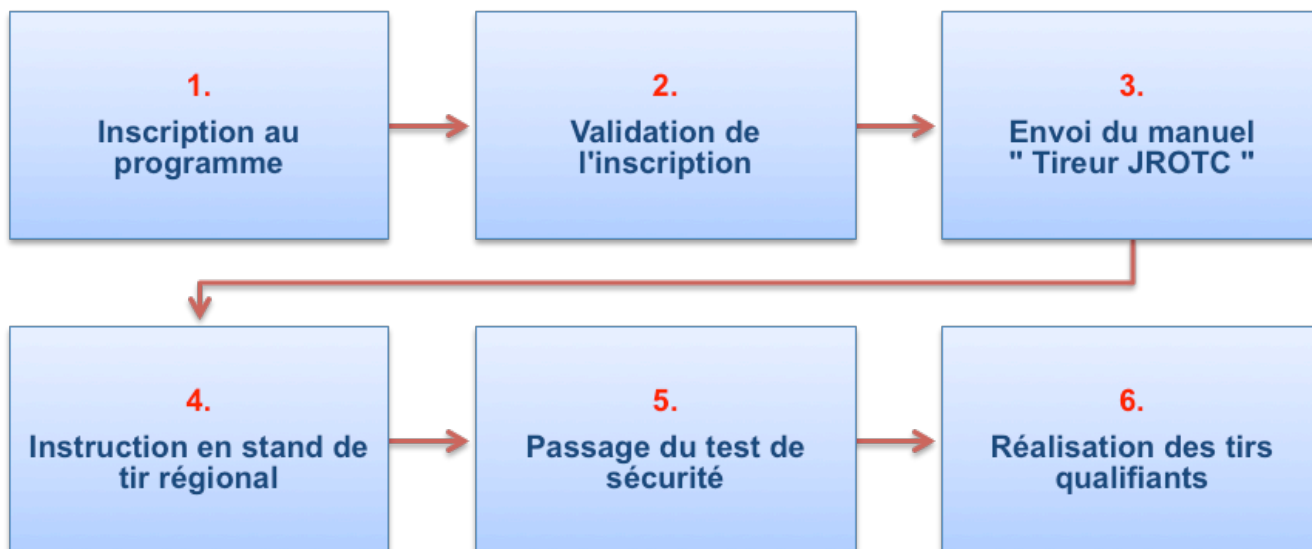
Chaque instructeur, dans sa région, est en mesure de proposer un calendrier de sessions régulières en stand de tir pour l'instruction technique et la réalisation des tirs qualifiants outre les challenges de tir organisés par le CSSD.

De manière à s'assurer que le niveau des candidats est bien atteint, le CSSD organise le passage du test de sécurité en ligne sous forme d'un questionnaire de 25 questions portant sur des thématiques de l'instruction que chaque tireur doit avoir parfaitement acquises.

Deux parcours d'instruction peuvent être suivis au cours de la saison.

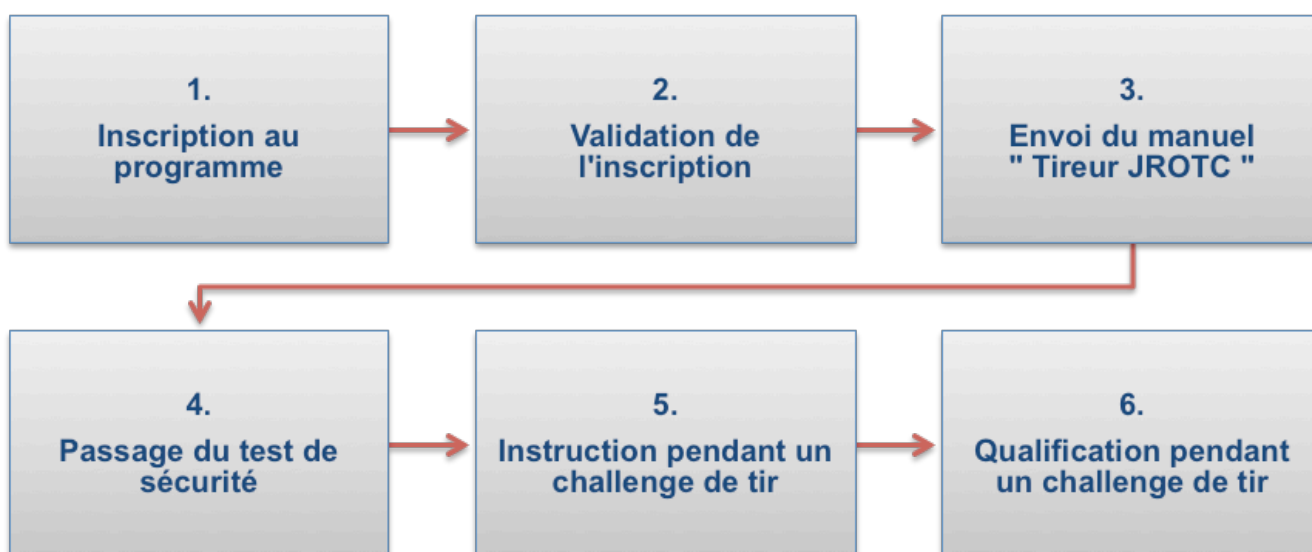
Le parcours « Régional » :

Ce parcours est ouvert aux candidats ayant la possibilité de suivre les instructions dispensées en régions par les instructeurs JROTC du CSSD. L'accès aux tirs qualifiants pourra se faire en période hors challenge de tir sous le contrôle de l'Instructeur JROTC référent.



Le parcours « National » :

Ce parcours est mis en place pour les candidats n'ayant pas d'Instructeur JROTC qualifié du CSSD dans leur région. L'instruction pratique sera alors effectuée sur les challenges organisés par le CSSD par un Instructeur du JROTC Qualifié. Le test de sécurité en ligne peut être anticipé sur la base du manuel d'instruction reçu préalablement.



Le test de sécurité

Le Test de sécurité est accessible aux candidats qui ont suivi le cours du tireur JROTC auprès du CSSD. Il est préférable pour les candidats de n'effectuer le test qu'après avoir participé aux séances d'instruction en stand; pour autant, le test étant théorique, la seule étude du cours suffit à sa réussite. Le manuel de cours transmis au candidat est en anglais (Fichier PDF).

Le candidat doit donc étudier le cours théorique qui est assorti de séances d'instruction en stand avec l'instructeur JROTC régional référent. Une fois le test terminé, ceux-ci sont corrigés par les Instructeurs JROTC du CSSD à l'exception de l'instructeur référent du candidat.

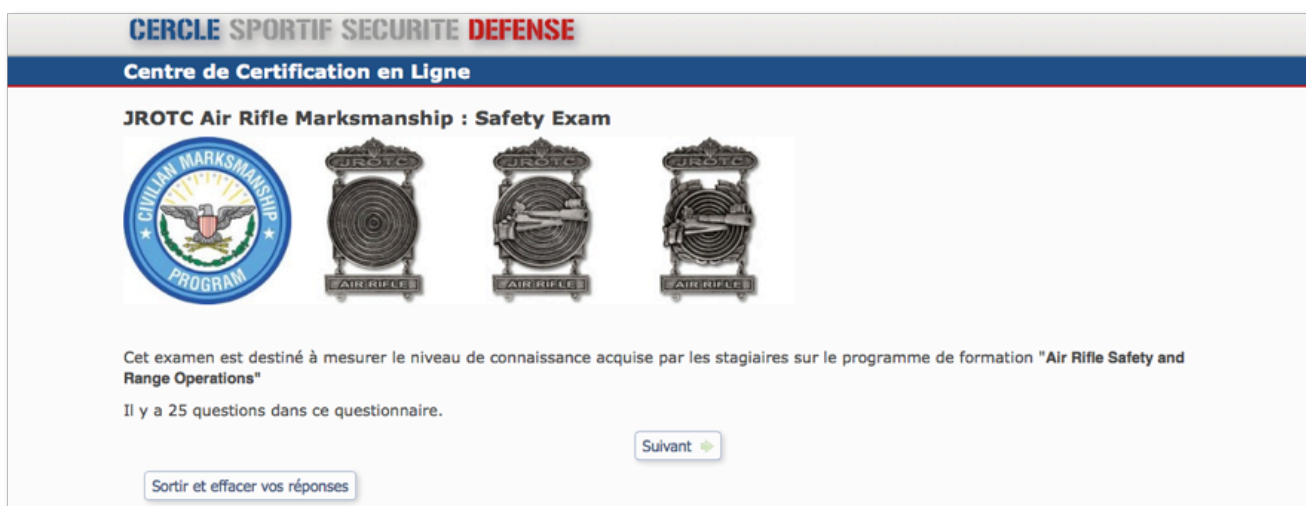
Chaque candidat ayant atteint au moins 80% de bonnes réponses au test, se voit autorisé à effectuer les tirs qualifiants en stand avec son Instructeur JROTC de référence ou au cours des challenges de tir organisés par le CSSD.

Dès lors, l'instructeur référent est informé de la réussite de son candidat et le candidat reçoit par mail son attestation l'autorisant à effectuer les tirs qualifiants.




Le test de sécurité se déroule en ligne sous forme d'un questionnaire de 25 questions portant sur des thématiques de l'instruction que chaque tireur doit avoir parfaitement acquis.

Chaque candidat inscrit au programme JROTC est de fait pré-inscrit pour le passage du test en ligne.

Ci-dessous, une illustration de la page d'accueil du test en ligne :




Les niveaux de qualification

	Niveaux de qualification	Positions de tir	Cible AR-5/10 /ORION	Cible BMC
Marksmanship		10 coups debout 10 coups couché	110 - 129	175 - 187
Sharpshooter		10 coups debout 10 coups couché	130 - 200	188 - 200
Expert		10 coups debout 10 coups couché 10 coups à genoux	230 - 300	290 - 300

Les cibles

Le passage des tirs qualifiants s'effectue sur les cibles suivantes :

AR-5/10 cible



BMC cible



Orion cible

